

ที่ ขย ๐๐๑๙/๐๕๓๕



ศาลากลางจังหวัดชัยภูมิ
ถนนบรรณาการ ขย ๓๖๐๐๐

๒

กุมภาพันธ์ ๒๕๖๒

เรื่อง การจัดเก็บรายได้จากการจำหน่ายผลิตภัณฑ์ชุมชน OTOP ประจำปีงบประมาณ ๒๕๖๒

เรียน นายอำเภอทุกอำเภอ

สิ่งที่ส่งมาด้วย	๑. เป้าหมายตัวชี้วัดรายได้ฯ	จำนวน ๑ ฉบับ
	๒. Roadmap การรายงานข้อมูล	จำนวน ๑ ฉบับ
	๓. แบบประมาณการรายได้ฯ งบประมาณ พ.ศ.๒๕๖๒	จำนวน ๑ ฉบับ
	๔. แบบรายงานข้อมูลการจำหน่ายผลิตภัณฑ์ฯ (รต.๑-รต.๔)	จำนวน ๑ ฉบับ
	๕. แบบรายงานภาพถ่ายการจำหน่ายฯ	จำนวน ๑ ฉบับ
	๖. แบบรายงานข้อมูลการจำหน่ายฯ ที่ส่งออกต่างประเทศ	จำนวน ๑ ฉบับ
	๗. ขั้นตอนการบันทึกข้อมูลฯ	จำนวน ๑ ฉบับ

กรมการพัฒนาชุมชน ชักซ้อมแนวทางประมาณการรายได้และการจัดเก็บยอดจำหน่ายผลิตภัณฑ์ หนึ่งตำบล หนึ่งผลิตภัณฑ์ ประจำปี ๒๕๖๒ ซึ่งได้กำหนดค่าเป้าหมายตัวชี้วัดเพิ่มขึ้นร้อยละ ๒๓ ของรายได้จากการจำหน่ายผลิตภัณฑ์ OTOP ปีงบประมาณ ๒๕๖๑ รายละเอียดตามสิ่งที่ส่งมาด้วย ๑

เพื่อให้การจัดเก็บรายได้จากการจำหน่ายผลิตภัณฑ์ชุมชน OTOP ประจำปีงบประมาณ พ.ศ. ๒๕๖๒ เป็นไปอย่างมีประสิทธิภาพและบรรลุค่าเป้าหมายตามตัวชี้วัด จึงขอให้อำเภอมอบหมายสำนักงานพัฒนาชุมชนอำเภอ ดำเนินการ ดังนี้

๑. ศึกษา Roadmap การรายงานข้อมูลผลการจำหน่ายผลิตภัณฑ์ชุมชน OTOP ปีงบประมาณ พ.ศ. ๒๕๖๒ (สิ่งที่ส่งมาด้วย ๒) และดำเนินการตามห้วงเวลาที่กำหนด
๒. จัดทำประมาณการรายได้จากการจำหน่ายผลิตภัณฑ์ชุมชน OTOP ปี ๒๕๖๒ ตามแบบรายงานที่กำหนด (สิ่งที่ส่งมาด้วย ๓) โดยส่งแบบรายงานให้จังหวัดภายในวันที่ ๗ กุมภาพันธ์ ๒๕๖๒
๓. มอบหมายให้อำเภอศึกษาทำความเข้าใจ Roadmap และจัดเก็บยอดจำหน่าย (แบบ รต.๑) และบันทึกข้อมูลดังกล่าวในระบบศูนย์ข้อมูลกลาง (DOC) ให้ครบถ้วนถูกต้องเป็นประจำทุกเดือน ภายในวันที่ ๒๗ ของเดือน (สิ่งที่ส่งมาด้วย ๔) ทั้งนี้พัฒนาการอำเภอจะต้องลงนามรับรองในรายงานข้อมูลผลการจำหน่ายผลิตภัณฑ์ชุมชน OTOP (รต.๒) และจัดส่งรายงานภาพถ่ายการจำหน่ายฯ (รายละเอียดตามสิ่งที่ส่งมาด้วย ๕) ให้จังหวัดภายในวันที่ ๒๙ ของเดือนจัดเก็บเป็นหลักฐานเชิงประจักษ์
๔. จัดทำรายงานข้อมูลผลการจำหน่ายผลิตภัณฑ์ฯ ที่ส่งออกต่างประเทศ ต่อเนื่องเป็นประจำทุกเดือน โดยรายงานให้จังหวัดทราบภายในวันที่ ๒๙ ของเดือน ทั้งนี้พัฒนาการอำเภอจะต้องลงนามรับรองในรายงานข้อมูลผลการจำหน่าย (รายละเอียดตามสิ่งที่ส่งมาด้วย ๖)

/จัดทำ...

๕. จัดทำหลักฐานเชิงประจักษ์เกี่ยวกับตัวเลขรายได้จากการจำหน่ายผลิตภัณฑ์ชุมชน OTOP ไว้ที่กลุ่มผู้ผลิต ผู้ประกอบการ OTOP ทุกราย ทั้งนี้ การรายงานข้อมูลยอดจำหน่ายผลิตภัณฑ์ชุมชน OTOP ตามข้อ ๓ และ ๔ จะต้องผ่านการรับรองข้อมูลจากคณะกรรมการหนึ่งตำบล หนึ่งผลิตภัณฑ์ ระดับอำเภอ (นตผ.อำเภอ) เพื่อใช้เป็นหลักฐานอ้างอิงตรวจสอบตัวเลขรายได้จากการจำหน่ายผลิตภัณฑ์ชุมชน OTOP ให้มีความถูกต้องและตรงกันในทุกระดับ

จึงเรียนมาเพื่อพิจารณาดำเนินการ

ขอแสดงความนับถือ



(นายกรกต อารวงษ์สวัสดิ์)

รองผู้ว่าราชการจังหวัด ปฏิบัติราชการแทน
ผู้ว่าราชการจังหวัดชัยภูมิ

สำนักงานพัฒนาชุมชนจังหวัดชัยภูมิ

กลุ่มงานส่งเสริมการพัฒนาชุมชน

โทรศัพท์/โทรสาร ๐-๔๔๘๑-๑๒๗๒/๐-๔๔๘๑-๑๕๗๘

เป้าหมายตัวชี้วัดรายได้จากการจำหน่ายสินค้าหนึ่งตำบล หนึ่งผลิตภัณฑ์ ประจำปีงบประมาณ 2562

รายอำเภอ จังหวัดชัยภูมิ

ที่	ชื่ออำเภอ	ยอดจำหน่าย ปี 2561 (บาท)	ระดับคะแนน				
			ระดับ 1 เพิ่มขึ้น ร้อยละ 15 (บาท)	ระดับ 2 เพิ่มขึ้น ร้อยละ 17 (บาท)	ระดับ 3 เพิ่มขึ้น ร้อยละ 19 (บาท)	ระดับ 4 เพิ่มขึ้น ร้อยละ 21 (บาท)	ระดับ 5 เพิ่มขึ้น ร้อยละ 23 (บาท)
1	เมืองชัยภูมิ	148,667,200	170,967,280	173,940,624	176,913,968	179,887,312	182,860,656
2	บ้านเขว้า	450,609,855	518,201,333	527,213,530	536,225,727	545,237,925	554,250,122
3	คอนสวรรค์	93,170,660	107,146,259	109,009,672	110,873,085	112,736,499	114,599,912
4	เกษตรสมบูรณ์	89,623,800	103,067,370	104,859,846	106,652,322	108,444,798	110,237,274
5	หนองบัวแดง	39,896,000	45,880,400	46,678,320	47,476,240	48,274,160	49,072,080
6	จัตุรัส	105,356,700	121,160,205	123,267,339	125,374,473	127,481,607	129,588,741
7	บำเหน็จณรงค์	39,408,740	45,320,051	46,108,226	46,896,401	47,684,575	48,472,750
8	หนองบัวระเหว	69,869,200	80,349,580	81,746,964	83,144,348	84,541,732	85,939,116
9	เทพสถิต	32,201,430	37,031,645	37,675,673	38,319,702	38,963,730	39,607,759
10	ภูเขียว	181,597,000	208,836,550	212,468,490	216,100,430	219,732,370	223,364,310
11	บ้านแท่น	38,352,450	44,105,318	44,872,367	45,639,416	46,406,465	47,173,514
12	แก้งคร้อ	219,902,800	252,888,220	257,286,276	261,684,332	266,082,388	270,480,444
13	คอนสาร	20,512,500	23,589,375	23,999,625	24,409,875	24,820,125	25,230,375
14	ภักดีชุมพล	171,788,200	197,556,430	200,992,194	204,427,958	207,863,722	211,299,486
15	เนินสง่า	7,351,800	8,454,570	8,601,606	8,748,642	8,895,678	9,042,714
16	ซับใหญ่	9,803,400	11,273,910	11,469,978	11,666,046	11,862,114	12,058,182
รวม		1,718,111,735	1,975,828,495	2,010,190,730	2,044,552,965	2,078,915,199	2,113,277,434

สิ่งที่ส่งมาด้วย ๓

แบบประมาณการรายได้จากการจำหน่ายผลิตภัณฑ์หนึ่งตำบล หนึ่งผลิตภัณฑ์

ปีงบประมาณ พ.ศ. ๒๕๖๒

จังหวัดชัยภูมิ

อำเภอ.....

เดือน	ประมาณการรายได้จากการจำหน่ายผลิตภัณฑ์ OTOP		รวมทั้งสิ้น (บาท)	หมายเหตุ
	ภายในประเทศ (บาท)	ส่งออกต่างประเทศ (บาท)		
ตุลาคม ๒๕๖๑				
พฤศจิกายน ๒๕๖๑				
ธันวาคม ๒๕๖๑				
มกราคม ๒๕๖๒				
กุมภาพันธ์ ๒๕๖๒				
มีนาคม ๒๕๖๒				
เมษายน ๒๕๖๒				
พฤษภาคม ๒๕๖๒				
มิถุนายน ๒๕๖๒				
กรกฎาคม ๒๕๖๒				
สิงหาคม ๒๕๖๒				
กันยายน ๒๕๖๒				
รวมทั้งสิ้น				

ลงชื่อ.....ผู้รายงาน

(.....)

ตำแหน่ง.... พัฒนาการอำเภอ.....

แบบจัดเก็บข้อมูลการจำหน่ายผลิตภัณฑ์หนึ่งตำบล หนึ่งผลิตภัณฑ์

รต.๑

ประจำปีงบประมาณ พ.ศ. ๒๕๖๒

อำเภอ.....

จังหวัดชัยภูมิ

ประจำเดือน.....

รายได้จากการจำหน่ายสินค้าที่ลงทะเบียน OTOP ปี ๒๕๕๗ - ๒๕๖๒ ทุกผลิตภัณฑ์ จำแนกตาม ๕ กลุ่มประเภทผลิตภัณฑ์ ทั้งที่เข้ารับการคัดสรร OPC และไม่ได้เข้ารับการคัดสรรฯ

ที่	รายชื่อกลุ่ม/ผู้ผลิต ผู้ประกอบการ OTOP	ประเภทผลิตภัณฑ์*					ประเภทกลุ่ม/ผู้ผลิต ผู้ประกอบการ OTOP*			ยอดจำหน่าย (บาท)		รวมทั้งสิ้น
		อาหาร	เครื่องดื่ม	ผ้าฯ	ของใช้ฯ	สมุนไพรฯ	กลุ่มผู้ผลิตชุมชน	ผลิตภัณฑ์ชุมชนที่เป็นเจ้าของรายเดียว	SMEs	ในประเทศ	ต่างประเทศ	
รวม												

หมายเหตุ

- รายงานทุกสิ้นเดือน ทางระบบงานศูนย์ข้อมูลกลาง (DOC)
- หากกลุ่ม/ผู้ผลิตฯ มีผลิตภัณฑ์มากกว่า ๑ ประเภท ให้พิมพ์ชื่อรายชื่อกลุ่ม/ผู้ผลิตฯ เพิ่ม ตามจำนวนประเภทผลิตภัณฑ์
- อำเภอจัดเก็บแบบรายงานเป็นหลักฐานเชิงประจักษ์

รวมผลการจำหน่ายสินค้าหนึ่งตำบล หนึ่งผลิตภัณฑ์ รายอำเภอ ประจำปีงบประมาณ ๒๕๖๑

รต.๔

ระหว่างเดือน ตุลาคม ๒๕๖๑ - กันยายน ๒๕๖๒ (๑๒ เดือน)

จังหวัดชัยภูมิ

ที่.	เดือน													
	ชื่ออำเภอ	ตุลาคม ๒๕๖๑ (บาท)	พฤศจิกายน ๒๕๖๑ (บาท)	ธันวาคม ๒๕๖๑ (บาท)	มกราคม ๒๕๖๒ (บาท)	กุมภาพันธ์ ๒๕๖๒ (บาท)	มีนาคม ๒๕๖๒ (บาท)	เมษายน ๒๕๖๒ (บาท)	พฤษภาคม ๒๕๖๒ (บาท)	มิถุนายน ๒๕๖๒ (บาท)	กรกฎาคม ๒๕๖๒ (บาท)	สิงหาคม ๒๕๖๒ (บาท)	กันยายน ๒๕๖๒ (บาท)	รวม ๑๒ เดือน (บาท)

หมายเหตุ รวมยอดจำหน่ายรายเดือน ทั้งในประเทศและต่างประเทศ ของผลิตภัณฑ์ทุกประเภท

แบบรายงานภาพถ่ายรายได้จากการจำหน่ายสินค้า OTOP ประจำปีงบประมาณ 2562

อำเภอ.....

ประจำเดือน..... พ.ศ.

1. ผู้ผลิต ผู้ประกอบการ OTOP จำนวน.....ราย
2. ยอดจำหน่ายสินค้า OTOPบาท (ข้อมูลตรงกับในระบบศูนย์ข้อมูลกลางฯ)
3. ภาพกิจกรรมการจำหน่ายสินค้า (ระบุ วัน เวลา สถานที่ ผู้เข้าร่วม ยอดจำหน่าย หรืออื่นๆตามความเหมาะสม)



ลงชื่อ.....ผู้รายงาน

(.....)

ตำแหน่ง.....

วันที่...../...../.....

หมายเหตุ

1. คีย์ข้อมูลยอดจำหน่ายในระบบศูนย์ข้อมูลกลาง ภายในวันที่ 27 ของทุกเดือน (1 คะแนน)
2. ส่งเอกสารตามแบบรายงาน ภายในวันที่ 29 ของทุกเดือน (3 คะแนน)
3. แบบรายงานการจัดเก็บรายได้ไม่จำกัดจำนวนหน้า
4. ส่งแบบรายงานฉบับนี้เป็นเอกสาร พร้อมส่งไฟล์ข้อมูล ทางระบบ E mail : warunee.chaiyaphum@gmail.com

แบบรายงานข้อมูลการจำหน่ายผลิตภัณฑ์หนึ่งตำบล หนึ่งผลิตภัณฑ์ OTOP ที่ส่งออกต่างประเทศ
 ประจำปีงบประมาณ พ.ศ. ๒๕๖๑
 จังหวัดชัยภูมิ
 อำเภอ.....
 ประจำเดือน.....

ที่	ชื่อผู้ผลิต ผู้ประกอบการ OTOP	ผลิตภัณฑ์	มูลค่าการส่งออก (บาท)	ประเทศที่ส่งออก	หน่วยงานสนับสนุน	ช่องทางการจำหน่าย		
						จำหน่ายด้วยตนเอง	ผ่านตัวแทน	ผ่าน WEBSITE

ลงชื่อ..... ผู้รายงาน
 (.....)
 ตำแหน่ง... พัฒนาการจังหวัด.....
 วันที่.....

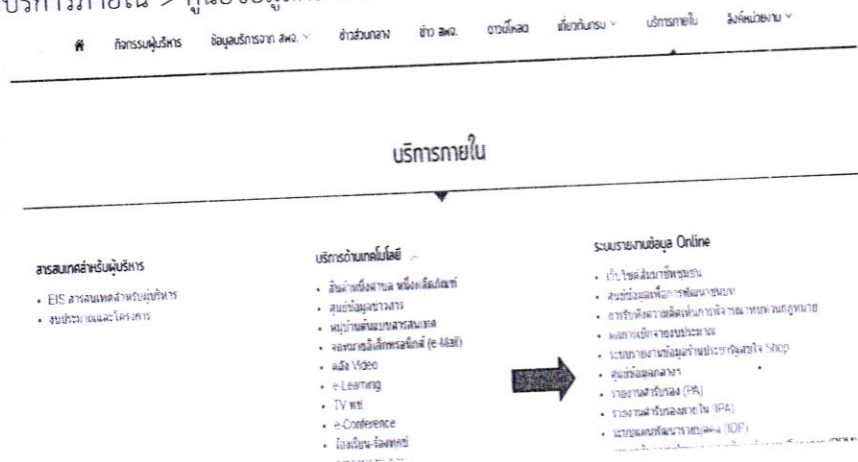
หมายเหตุ ส่งให้จังหวัดภายในวันที่ ๒๙ ของเดือน

ขั้นตอนการบันทึกข้อมูลยอดจำหน่ายผลิตภัณฑ์หนึ่งตำบล หนึ่งผลิตภัณฑ์


ระดับอำเภอดำเนินการ

เข้าระบบ


1. เข้าเว็บไซต์กรมการพัฒนาชุมชน (www.cdd.go.th)
2. เลือกหัวข้อบริการภายใน > ศูนย์ข้อมูลกลาง



3. เลือกเข้าสู่ระบบ

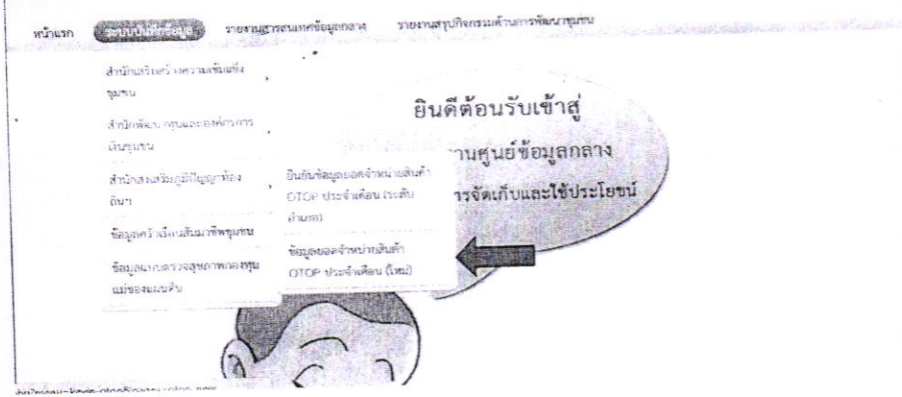


4. ใส่รหัสผู้ใช้และรหัสผ่าน จากนั้นคลิกเข้าสู่ระบบ

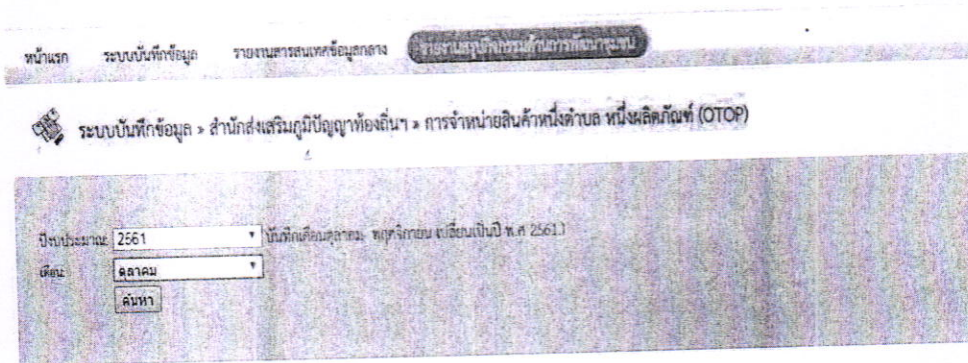


การบันทึกข้อมูล

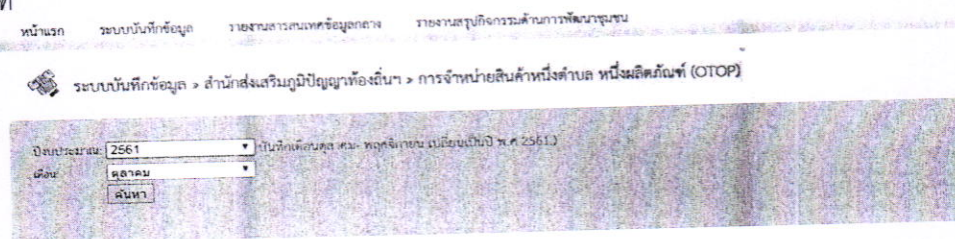
๑. เลือกระบบบันทึกข้อมูล → สำนักส่งเสริมภูมิปัญญาท้องถิ่น → ข้อมูลยอดขายหน่วยสินค้า OTOP ประจำเดือน (ใหม่)



๒. เลือกปีงบประมาณ ๒๕๖๒ และเดือน จากนั้นกดค้นหา หน้าจอจะแสดงดังนี้



๓. กดเพิ่มกลุ่ม และบันทึกข้อมูลผู้ประกอบการพร้อมยอดขาย (เมื่อจะเพิ่มกลุ่มใหม่ให้กดเพิ่มกลุ่ม)
- พิมพ์รายชื่อกลุ่ม จากนั้นทำเครื่องหมายเลือกประเภทผลิตภัณฑ์และประเภทกลุ่ม/ผู้ผลิต
- ผู้ประกอบการ OTOP ในช่อง และพิมพ์ข้อมูลยอดขาย
- ในกรณีที่ผู้ประกอบการ ๑ กลุ่ม มีผลิตภัณฑ์มากกว่า ๑ ประเภทผลิตภัณฑ์ ให้พิมพ์ชื่อผู้ประกอบการแยกเป็น ๒ กลุ่ม และพิมพ์ยอดขายตามแต่ละประเภทผลิตภัณฑ์ เช่น กลุ่มอาหารอร่อยมีผลิตภัณฑ์ทั้งอาหาร และเครื่องดื่ม จะต้องพิมพ์ชื่อกลุ่ม ๒ ครั้ง เพื่อแยกยอดขายในแต่ละประเภทผลิตภัณฑ์

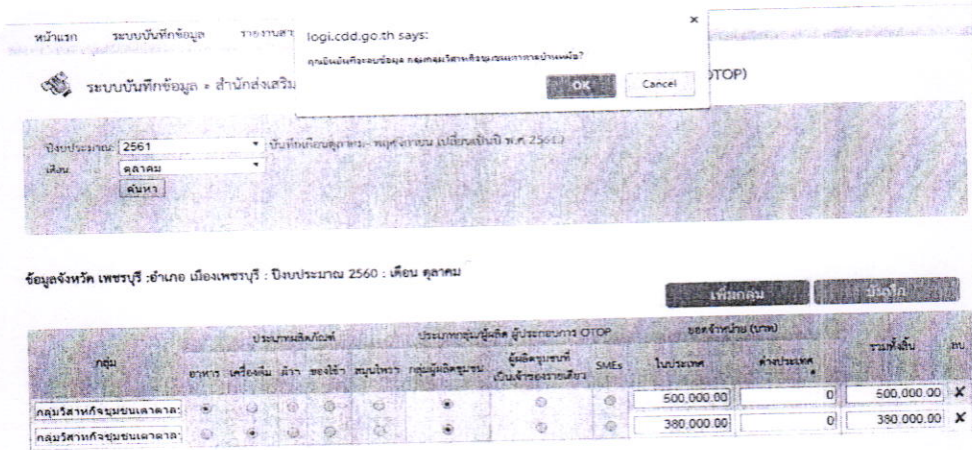


ข้อมูลจังหวัด เพชรบุรี อำเภอ เมืองเพชรบุรี : ปีงบประมาณ 2560 : เดือน ตุลาคม

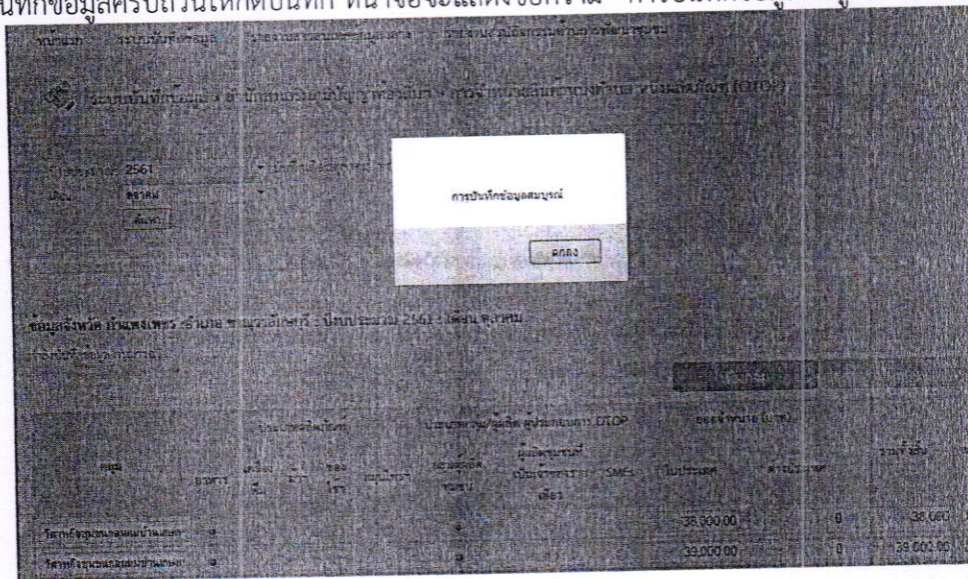
กลุ่ม	ประเภทผลิตภัณฑ์	ประเภทกลุ่มผู้ผลิตผู้ประกอบการ OTOP					เลขจำหน่าย (บาท)		รวมทั้งหมด	ลบ	
		อาหาร	เครื่องดื่ม	ผ้า	ของใช้	สมุนไพร	กลุ่มผู้ผลิตชุมชน	ผู้คิดชุมชนที่เป็นเจ้าของรายเดียว			SMEs
กลุ่มวิสาหกิจชุมชนเขาเตา		<input checked="" type="radio"/>	<input type="radio"/>	<input type="radio"/>	<input type="radio"/>	<input type="radio"/>	<input type="radio"/>	500,000.00	0	500,000.00	X
กลุ่มวิสาหกิจชุมชนเขาเตา		<input checked="" type="radio"/>	<input type="radio"/>	<input type="radio"/>	<input type="radio"/>	<input type="radio"/>	<input type="radio"/>	380,000.00	0	380,000.00	X

- หากผู้ประกอบการมีผลิตภัณฑ์หลายตัว แต่อยู่ในประเภทผลิตภัณฑ์เดียวกัน ให้พิมพ์ชื่อผู้ประกอบการเพียง ๑ ครั้ง แล้วรวมยอดจำหน่ายทั้งหมดบันทึกในระบบ เช่น กลุ่มอาหารรสเลิศ มีผลิตภัณฑ์อาหารจำนวน ๑๐ ผลิตภัณฑ์ ให้พิมพ์ชื่อกลุ่มอาหารรสเลิศเพียง ๑ ครั้ง แล้วรวมยอดจำหน่ายทั้ง ๑๐ ผลิตภัณฑ์ใส่ในช่องยอดจำหน่าย (ไม่ต้องพิมพ์กลุ่มอาหารรสเลิศ ทั้ง ๑๐ ครั้ง)

๔. หากต้องการลบข้อมูลที่ได้บันทึกแล้ว ให้กดเลือกที่เครื่องหมาย ✕ สีแดงที่ด้านขวา ดังภาพ



๕. เมื่อบันทึกข้อมูลครบถ้วนให้กดบันทึก หน้าจอจะแสดงข้อความ “การบันทึกข้อมูลสมบูรณ์” จากนั้นกด OK

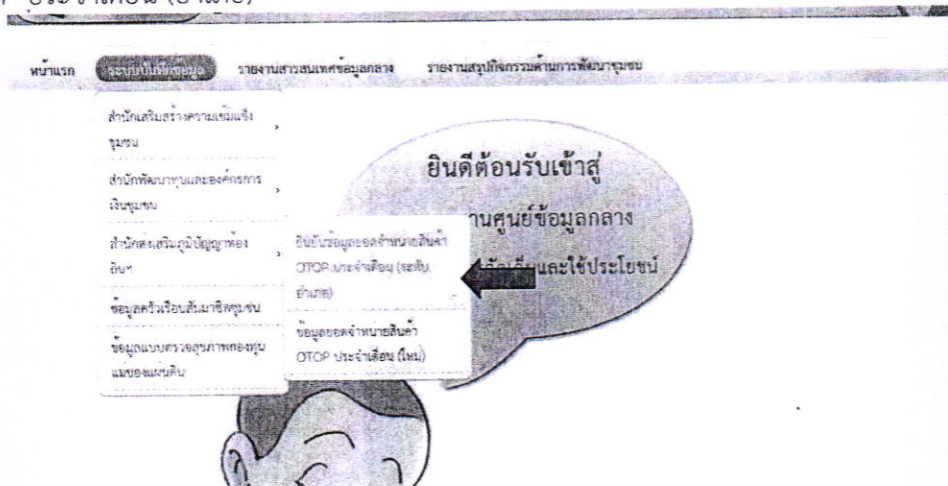


๖. การบันทึกข้อมูลเดือนถัดไป เมื่อเลือกปีงบประมาณและเดือนแล้ว หน้าจอจะแสดงข้อมูลของเดือนเก่าให้โดยอัตโนมัติ ให้ผู้บันทึกข้อมูลแก้ไขเพียงยอดจำหน่ายเท่านั้น (ไม่ต้องพิมพ์ชื่อกลุ่มใหม่ ถ้าในเดือนใหม่นั้นไม่มีกลุ่ม/ผู้ประกอบการใหม่เพิ่มเติม) จากนั้นกดบันทึกเพื่อบันทึกข้อมูล

ข้อเสนอแนะ การบันทึกข้อมูลโปรแกรมจะไม่ได้บันทึกข้อมูลโดยอัตโนมัติ ผู้บันทึกข้อมูลควรกดบันทึกทุกครั้งเมื่อบันทึกข้อมูลเสร็จสิ้นในแต่ละกลุ่ม

อำเภอตรวจสอบและยืนยันข้อมูล

๑. เลือกระบบบันทึกข้อมูล → สำนักส่งเสริมภูมิปัญญาท้องถิ่น → ยืนยันข้อมูลยอดจำหน่ายสินค้า OTOP ประจำเดือน (อำเภอ)



๒. เลือกปีงบประมาณ เดือน และลำดับแถว (ยืนยันข้อมูลได้ครั้งละ ๑๐๐ ลำดับ) จากนั้นกดค้นหา หน้าจอจะแสดงข้อความดังนี้

หน้าแรก ระบบบันทึกข้อมูล รายงานสรารสนเทศข้อมูลกลาง รายงานสรุปกิจกรรมด้านการพัฒนาชุมชน

ระบบบันทึกข้อมูล > สำนักส่งเสริมภูมิปัญญาท้องถิ่น > ยืนยันข้อมูลยอดจำหน่ายสินค้า OTOP ประจำเดือน (ระดับอำเภอ)

ปีงบประมาณ: 2561
เดือน: ตุลาคม
ลำดับแถว: 1-100
ค้นหา

บันทึก

#	ชื่อผู้ประกอบการ	ประเภทผลิตภัณฑ์	ประเภทกลุ่มสินค้า (ผู้ประกอบการ OTOP)	ยอดจำหน่าย (บาท)		การดำเนินงาน	
				รวม	หักส่วนลด	(งบดำเนินงาน)	(งบเงินอุดหนุน)
1	ผู้ประกอบการวิสาหกิจชุมชน (ไม้พริกป่นสำเร็จ)	อาหาร	กลุ่มผู้ผลิต	53,000.00	0	<input type="checkbox"/>	<input checked="" type="checkbox"/>
2	ผู้ประกอบการวิสาหกิจชุมชน (ข้าวกล้อง)	อาหาร	กลุ่มผู้ผลิต	96,500.00	0	<input type="checkbox"/>	<input checked="" type="checkbox"/>
3	ผู้ประกอบการวิสาหกิจชุมชน (น้ำพริกสามรส)	อาหาร	กลุ่มผู้ผลิต	46,500.00	0	<input type="checkbox"/>	<input checked="" type="checkbox"/>

๓. อำเภอตรวจสอบความถูกต้องและยืนยันข้อมูลโดยคลิกถูกในช่อง (ระดับอำเภอ) ที่อยู่ด้านบน ซึ่งการยืนยันข้อมูลแต่ละกลุ่ม/ผู้ประกอบการจะขึ้นสัญลักษณ์ โดยอัตโนมัติ

หน้าแรก ระบบบันทึกข้อมูล รายงานสารสนเทศข้อมูลกลาง รายงานสรุปกิจกรรมด้านกาพัฒนาชุมชน

ระบบบันทึกข้อมูล > สำนักส่งเสริมภูมิปัญญาท้องถิ่น > ยืนยันข้อมูลยอดขายสินค้า OTOP ประจำเดือน (ระดับอำเภอ)

ปีงบประมาณ: 2561
เดือน: ตุลาคม
ลำดับเลขเรื่อง: 1-100
ค้นหา

บันทึก

#	ชื่อผู้ประกอบการ	ประเภทผลิตภัณฑ์	ประเภทของสินค้า (ผู้ประกอบการ OTOP)	ยอดขาย (บาท)		การยืนยันข้อมูล	
				ไม่ประสงค์	ประสงค์	(ระดับอำเภอ)	(ระดับจังหวัด)
1	กลุ่มส่งเสริมศูนย์ (ศูนย์พัฒนาฯ บ้านโป่ง)	อาหาร	ขนมขี้เหล็ก	53,000.00	0	<input checked="" type="checkbox"/>	<input checked="" type="checkbox"/>
2	กลุ่มส่งเสริมศูนย์ (ศูนย์พัฒนาฯ บ้านโป่ง)	อาหาร	ขนมขี้เหล็ก	96,500.00	0	<input checked="" type="checkbox"/>	<input checked="" type="checkbox"/>

๔. อำเภอกดบันทึก หน้าจอจะแสดงข้อความ “การบันทึกข้อมูลสมบูรณ์” กด OK

หน้าแรก ระบบบันทึกข้อมูล รายงานสร...

ระบบบันทึกข้อมูล > สำนักส่งเสริม...

ปีงบประมาณ: 2561
เดือน: ตุลาคม
ลำดับเลขเรื่อง: 1-100
ค้นหา

บันทึก

logi.cdd.go.th says:
เตือน (ระดับอำเภอ)
บันทึกข้อมูลสมบูรณ์
OK

#	ชื่อผู้ประกอบการ	ประเภทผลิตภัณฑ์	ประเภทของสินค้า (ผู้ประกอบการ OTOP)	ยอดขาย (บาท)		การยืนยันข้อมูล	
				ไม่ประสงค์	ประสงค์	(ระดับอำเภอ)	(ระดับจังหวัด)
1	กลุ่มส่งเสริมศูนย์ (ศูนย์พัฒนาฯ บ้านโป่ง)	อาหาร	ขนมขี้เหล็ก	53,000.00	0	<input checked="" type="checkbox"/>	<input checked="" type="checkbox"/>
2	กลุ่มส่งเสริมศูนย์ (ศูนย์พัฒนาฯ บ้านโป่ง)	อาหาร	ขนมขี้เหล็ก	96,500.00	0	<input checked="" type="checkbox"/>	<input checked="" type="checkbox"/>

พิมพ์รายงาน

๑. เลือกรายงานสารสนเทศข้อมูลกลาง → สารสนเทศส่งเสริมภูมิปัญญาท้องถิ่นและวิสาหกิจชุมชน

หน้าแรก ระบบบันทึกข้อมูล **รายงานสารสนเทศข้อมูลกลาง** รายงานสรุปกิจกรรมด้านกาพัฒนาชุมชน

ระบบบันทึกข้อมูล > ส...

ปีงบประมาณ: 2561
เดือน: ตุลาคม
ลำดับเลขเรื่อง: ...กรุณาเลือก...
ค้นหา

สารสนเทศสำนักส่งเสริมสร้าง
ความเข้มแข็งชุมชน

สารสนเทศส่งเสริมภูมิปัญญา
ท้องถิ่นและวิสาหกิจชุมชน

สารสนเทศสำนักพัฒนาชุมชนและ
องค์การบริหารในชุมชน

สารสนเทศข้อมูลพื้นฐานระดับ
หมู่บ้าน (กชช.2ค)

สารสนเทศข้อมูลความจำเป็น
พื้นฐาน (จปฐ.)

ยืนยันข้อมูลยอดขายสินค้า OTOP ประจำเดือน (ระดับอำเภอ)

บันทึก

#	ชื่อผู้ประกอบการ	ประเภทผลิตภัณฑ์	ประเภทของสินค้า (ผู้ประกอบการ OTOP)	ยอดขาย (บาท)		การยืนยันข้อมูล	
				ไม่ประสงค์	ประสงค์	(ระดับอำเภอ)	(ระดับจังหวัด)
1	กลุ่มส่งเสริมศูนย์ (ศูนย์พัฒนาฯ บ้านโป่ง)	อาหาร	ขนมขี้เหล็ก	53,000.00	0	<input checked="" type="checkbox"/>	<input checked="" type="checkbox"/>
2	กลุ่มส่งเสริมศูนย์ (ศูนย์พัฒนาฯ บ้านโป่ง)	อาหาร	ขนมขี้เหล็ก	96,500.00	0	<input checked="" type="checkbox"/>	<input checked="" type="checkbox"/>

๒. เลือกแบบรายงานข้อมูลผลการจำหน่ายสินค้าหนึ่งตำบล หนึ่งผลิตภัณฑ์ OTOP (รต.๒)

หน้าแรก ระบบบันทึกข้อมูล รายงานสารสนเทศข้อมูลกลาง รายงานสรุปกิจกรรมด้านการพัฒนาชุมชน

รายงานสารสนเทศข้อมูลกลาง > สารสนเทศส่งเสริมภูมิปัญญาท้องถิ่นและวิสาหกิจชุมชน

1. แบบสรุปรายงานยอดจำหน่ายสินค้าหนึ่งตำบล หนึ่งผลิตภัณฑ์

- o แบบรายงานข้อมูลผลการจำหน่ายสินค้าหนึ่งตำบล หนึ่งผลิตภัณฑ์ OTOP (รต.1)
- o แบบรายงานข้อมูลผลการจำหน่ายสินค้าหนึ่งตำบล หนึ่งผลิตภัณฑ์ OTOP (รต.2) ←
- o แบบรายงานข้อมูลผลการจำหน่ายสินค้าหนึ่งตำบล หนึ่งผลิตภัณฑ์ OTOP แยกตามผลิตภัณฑ์ (รต.3)
- o แบบรายงานข้อมูลผลการจำหน่ายสินค้าหนึ่งตำบล หนึ่งผลิตภัณฑ์ รายอำเภอ (รต.4)

๓. เลือกปีงบประมาณ เดือน จังหวัด และอำเภอ จากนั้นกดค้นหา หน้าจอจะแสดงข้อมูล ดังนี้

แบบรายงานข้อมูลผลการจำหน่ายสินค้าหนึ่งตำบล หนึ่งผลิตภัณฑ์ OTOP (รต.2)

ปีงบประมาณ 2561
จังหวัด กำแพงเพชร
อำเภอ คลองขลุง
ประจำเดือน ตุลาคม

ปีงบประมาณ: 2561 *
เดือน: ตุลาคม *
จังหวัด: กำแพงเพชร *
อำเภอ: คลองขลุง *
ค้นหา

ส่ง Excel ←

ร	ชื่อกลุ่ม / ผู้ผลิต ผู้ประกอบการ OTOP	ประเภทผลิตภัณฑ์				ประเภทกลุ่ม / ผู้ผลิต ผู้ประกอบการ OTOP		เดือนตุลาคม		รวมทั้งหมด
		สาหร่าย	เครื่องปั้นดินเผา	ของไม้	สมุนไพร	กลุ่มผู้ผลิตชุมชน	ผู้จัดชุมชนที่เป็นเจ้าของรายสาขา	ยอดจำหน่าย (บาท)	รวมทั้งหมด	
1	กลุ่มนำทอผ้าไหมพื้นเมือง (บ้านห้วยน้ำริน)	✓				✓		33,000.00	0.00	33,000.00
2	กลุ่มนำทอผ้าไหมพื้นเมือง (บ้านห้วยน้ำริน)	✓				✓		96,500.00	0.00	96,500.00
3	กลุ่มนำทอผ้าไหมพื้นเมือง (บ้านห้วยน้ำริน)	✓				✓		46,500.00	0.00	46,500.00
4	กลุ่มนำทอผ้าไหมพื้นเมือง (บ้านห้วยน้ำริน)	✓				✓		39,500.00	0.00	39,500.00
5	กลุ่มนำทอผ้าไหมพื้นเมือง (บ้านห้วยน้ำริน)	✓				✓		95,400.00	0.00	95,400.00
6	กลุ่มนำทอผ้าไหมพื้นเมือง (บ้านห้วยน้ำริน)	✓				✓		40,026.00	0.00	40,026.00

ให้อำเภอตรวจสอบความถูกต้อง

- หากข้อมูลไม่ถูกต้อง ให้อำเภอกลับไปแก้ไขข้อมูลตามหัวข้อ การบันทึกข้อมูล
- หากข้อมูลถูกต้องให้กดเลือก "ส่งออก Excel"

๒. เลือกปีงบประมาณ อำเภอ และเดือน จากนั้นกดค้นหา หน้าจอจะแสดงข้อความ ดังนี้

หน้าแรก ระบบบันทึกข้อมูล รายงานสารสนเทศข้อมูลกลาง รายงานสรุปกิจกรรมด้านการพัฒนาชุมชน

ระบบบันทึกข้อมูล > สำนักส่งเสริมภูมิปัญญาท้องถิ่น > ยืนยันข้อมูลยอดจำหน่ายสินค้า OTOP ประจำเดือน (ระดับจังหวัด)

ปีงบประมาณ: 2561
 อำเภอ: คลองขลุง
 เดือน: ตุลาคม
 ลำดับรายการ: 1-100
 ค้นหา

บันทึก

ร	ชื่อกลุ่ม	ประเภทผลิตภัณฑ์	ประเภทการขาย/ชนิด การจำหน่าย OTOP	จำนวนหน่วย	จำนวนเงิน	จำนวนเงิน	รวม (บาท)	รวม (บาท)
1	กลุ่มข้าวกล้องงอกพันธุ์ขาว (น้ำจืดปลาขาว)	อาหาร	กลุ่มผู้ผลิต	53,000.00	0		✓	☒
2	กลุ่มข้าวกล้องงอกพันธุ์ขาว (ข้าวกล้อง)	อาหาร	กลุ่มผู้ผลิต	96,500.00	0		✓	☒

๓. จังหวัดตรวจสอบความถูกต้อง

- หากข้อมูลไม่ถูกต้อง แจ้งให้อำเภอดำเนินการแก้ไขข้อมูล
- หากข้อมูลถูกต้อง ให้จังหวัดคลิกถูกที่ช่อง (ระดับจังหวัด) ที่อยู่ด้านบน ซึ่งการยืนยันข้อมูลแต่ละกลุ่ม/ผู้ประกอบการจะขึ้นสัญลักษณ์ โดยอัตโนมัติ

หน้าแรก ระบบบันทึกข้อมูล รายงานสารสนเทศข้อมูลกลาง รายงานสรุปกิจกรรมด้านการพัฒนาชุมชน

ระบบบันทึกข้อมูล > สำนักส่งเสริมภูมิปัญญาท้องถิ่น > ยืนยันข้อมูลยอดจำหน่ายสินค้า OTOP ประจำเดือน (ระดับจังหวัด)

ปีงบประมาณ: 2561
 อำเภอ: คลองขลุง
 เดือน: ตุลาคม
 ลำดับรายการ: 1-100
 ค้นหา

บันทึก

ร	ชื่อกลุ่ม	ประเภทผลิตภัณฑ์	ประเภทการขาย/ชนิด การจำหน่าย OTOP	จำนวนหน่วย	จำนวนเงิน	จำนวนเงิน	รวม (บาท)	รวม (บาท)
1	กลุ่มข้าวกล้องงอกพันธุ์ขาว (น้ำจืดปลาขาว)	อาหาร	กลุ่มผู้ผลิต	53,000.00	0		✓	☑
2	กลุ่มข้าวกล้องงอกพันธุ์ขาว (ข้าวกล้อง)	อาหาร	กลุ่มผู้ผลิต	96,500.00	0		✓	☑

๔. จังหวัดกดบันทึก หน้าจอจะแสดงข้อความ ดังนี้

หน้าแรก ระบบบันทึกข้อมูล รายงานผล บันทึกข้อมูล

ระบบบันทึกข้อมูล > สำนักส่งเสริม... OK เดือน (ระดับจังหวัด)

จังหวัด: 2561 *
 อำเภอ: คลองขลุง *
 ตำบล: ตลาด *
 อำเภอ: 1-100 *
 ค้นหา

บันทึก

ร	รายการ	ปีงบประมาณ	ปีงบประมาณ ผู้ลงทะเบียน OTOP	งบรวม		งบปี	
				ปีงบประมาณ	งบปี	งบปี	งบปี
1	ผู้จำหน่ายสินค้าชุมชน (น้ำพริกขี้หนู)	2561	ผู้ลงทะเบียน	53,000.00	0	<input checked="" type="checkbox"/>	<input checked="" type="checkbox"/>
2	ผู้จำหน่ายสินค้าชุมชน (ข้าวเหนียว)	2561	ผู้ลงทะเบียน	95,500.00	0	<input checked="" type="checkbox"/>	<input checked="" type="checkbox"/>

หมายเหตุ

- การกดบันทึก จะเป็นการยืนยันข้อมูลยอดจำหน่ายสินค้า OTOP ซึ่งข้อมูลจะถูกส่งมายังกรมฯ ทันที โดยจังหวัดไม่ต้องส่งรายงานใดๆ
- หากจังหวัดไม่กดยืนยัน กรมฯ จะไม่สามารถเห็นข้อมูลยอดจำหน่ายสินค้า OTOP ได้

การดูรายงาน

- จังหวัดดำเนินการเช่นเดียวกับอำเภอดำเนินการในขั้นตอนการพิมพ์รายงาน โดยเลือกหัวข้อ
- รายงานข้อมูลผลการจำหน่ายผลิตภัณฑ์หนึ่งตำบล หนึ่งผลิตภัณฑ์ OTOP แยกตามผลิตภัณฑ์ (รค.๓)
 - รายงานข้อมูลผลการจำหน่ายผลิตภัณฑ์หนึ่งตำบล หนึ่งผลิตภัณฑ์ OTOP (รค.๔)